

GOOD MORNING



SENSE
Für eine ruhige Nacht


S C H L A F S Y S T E M



METZELER

www.metzeler-matratzen.de

**SENSE VON
METZELER.
EIN GEFÜHL
VON LEICHTIGKEIT.**



Die innovativen Metzeler Air-Channels sorgen für eine perfekte Luftzirkulation.



Geprüft und empfohlen durch das Forum Gesunder Rücken – besser leben e.V. und dem Bundesverband der deutschen Rückenschulen (BdR) e.V. Weitere Infos bei: Aktion Gesunder Rücken e. V., Stader Str. 6, D-27432 Bremervörde, Tel. +49 4761 926 358 0, www.agr-ev.de

AirLine Channel SENSE. Die Matratze mit perfekter Luftzirkulation

Die **Air-Channels** sind das atmungsaktive Herzstück jeder Metzeler AirLine Channel Matratze. Sie bilden ein vertikales Röhrensystem für perfekte Luftzirkulation während des Schlafes und werden vollflächig in verschiedenen Härtegraden eingearbeitet. Dank dieser Innovation genießen Sie wohltuende Vorteile: gute Durchlüftung, weniger Feuchtigkeit und somit perfekte Schlafhygiene. Mit besonders soften Air-Channels im Schulterbereich ist ergonomisch perfektes Liegen garantiert.


Matratze wählbar in den Härtegraden H2 (soft), H3 (medium) und H4 (fest). Um den für Sie passenden Härtegrad zu ermitteln, empfehlen wir die Beratung in Fachhandel!

Die Komfortauflage aus hochwertigem Rubex® Nawaro DuoCell Kaltschaum besteht zu je 50 % aus großen und kleinen Poren. Die großen Poren sorgen für perfekte Druckentlastung, die kleinen für sanfte Druckunterstützung. In Kombination mit den Air-Channels garantiert dies eine konturgenaue Anpassung der Matratze an Ihre Körperform. Einfach herrlich!

Perfekte Unterstützung in allen Lagen

Das AirLine Channel Kopfkissen sorgt für optimalen Komfort in jeder Schlafposition. Die vertikalen Air-Channels leiten Feuchtigkeit schnell vom Nacken ab – so genießen Sie bestes Schlafklima bei entspanntem Liegen.






1
Bezug mit Tencel® Faser für perfektes Feuchtigkeitsmanagement und beste Klimaregulierung



2
Regelmäßiges Drehen und Wenden für längere Lebensdauer und mehr Komfort



3
Rubex® Nawaro DuoCell: hergestellt unter Verwendung nachwachsender Rohstoffe



4
Leicht verstärkte Sitzkante für ein einfaches Ein- und Aussteigen



5
Multizonen-Komfort-System für optimale Anpassung von Kopf bis Fuß



6
Air-Channels und Air-Pipes für optimale Belüftung und Atmungsaktivität



Die AirLine-aktiv Unterfederung macht Ihr individuelles AirLine Channel Schlafsystem komplett (siehe nächste Seite)

AirLine Channel SENSE.

Das **anpassungsfähige Noppenprofil** der Rubex® Nawaro DuoCell Komfortauflage sorgt für eine optimale Anpassung und ein angenehmes Liegegefühl.

Die **Tencel® Faser** im Bezug jeder Metzeler AirLine Matratze vereint viele Vorteile: Sie ist weich wie Seide, kühl wie Leinen, warm wie Wolle und saugfähiger als Baumwolle. Überschüssige Feuchtigkeit wird aufgenommen und rasch an die Raumluft abgegeben.

Das moderne, **hochelastische Doppeltuch** aus 63 % Polyester-Funktionsfaser, 34 % Tencel und 3 % Elasthan folgt den punktelastischen Eigenschaften der Matratze perfekt. Der umlaufende Klimaband-Border komplettiert die hervorragenden Klimateigenschaften. Mit 6 bzw. 8 Wendeschlauf, abnehmbar durch zweiseitigen Rundumreißverschluss, bis 60 °C waschbar.

Kernhöhe: 18 cm, Gesamthöhe: ca. 19 cm


Weitere Matratzen aus der AirLine Channel Serie:

DELIGHT, ca. 22 cm Gesamthöhe

STYLE, ca. 24 cm Gesamthöhe


GLAMOUR, ca. 26 cm Gesamthöhe

BESTER SCHLAF IST EINSTELLUNGSSACHE.



AirLine-aktiv soft

AirLine-aktiv medium



Die AirLine-aktiv
Unterfederung mit Flachmotor



Die AirLine-aktiv Unterfederung NV (nicht verstellbar)



Die AirLine-aktiv Unterfederung KF (Kopf- und Fußbereich verstellbar)

ohne Abbildung: Ausführung 2-motorig
optional: Unterfederungen mit Motor auch mit Funkfernbedienung erhältlich

Die AirLine-aktiv Unterfederung von Metzeler – mit über 300 individuellen Einstellungen.

Genau der passende Rahmen für Ihre Träume.

Mit extra stabilen Federleisten und 50 Federelementen ermöglicht die AirLine-aktiv Unterfederung über 300 verschiedene, individuelle Einstellmöglichkeiten – für punktgenaue Unterstützung. Erhältlich in den Varianten „Nicht verstellbar“, „Kopf- und Fußbereich verstellbar“, „2-motorig“ und „Flachmotor“ – jeweils in den Ausführungen medium oder soft.

Das Metzeler AirLine Channel Schlafsystem vereint in sich die besten Eigenschaften aus der Welt des Schlafens: wohltuende Druckentlastung, optimale Luftzirkulation, angenehm für den Rücken, perfekte Bewegungsfreiheit, Punktlastizität und Langlebigkeit. Das Schlafsystem besteht aus der AirLine Channel Matratze, der AirLine-aktiv Unterfederung und dem ebenfalls atmungsaktiven AirLine Channel Kopfkissen – für höchst individuellen Schlafkomfort.

Alle Metzeler Produkte finden Sie auf www.metzeler-matratzen.de



MARKEN
PARTNER

MADE IN GERMANY



Metzeler Schaum GmbH
Donaustraße 51, D-87700 Memmingen
Telefon: +49 (0)8331/830-0
www.metzeler-matratzen.de



METZELER

Schlafkomfort wie nie zuvor