

# GOOD MORNING



**GLAMOUR**  
Für das perfekte Liegegefühl

S C H L A F S Y S T E M



**METZELER**

[www.metzeler-matratzen.de](http://www.metzeler-matratzen.de)

# GLAMOUR VON METZELER. SCHLAF IN HÖCHSTER VOLLENDUNG.



Die innovativen Metzeler Air-Channels sorgen für eine perfekte Luftzirkulation.



Multizonenschnitt für höchste Anpassungsfähigkeit



Geprüft und empfohlen durch das Forum Gesunder Rücken – besser leben e.V. und dem Bundesverband der deutschen Rückenschulen (BdR) e.V. Weitere Infos bei: Aktion Gesunder Rücken e. V., Stader Str. 6, D-27432 Bremervörde, Tel. +49 4761 926 358 0, [www.agr-ev.de](http://www.agr-ev.de)

## AirLine Channel. Die Matratze für ein optimales Schlafklima

Die **Air-Channels** sind das atmungsaktive Herzstück jeder Metzeler AirLine Channel Matratze. Sie bilden ein vertikales Röhrensystem für perfekte Luftzirkulation während des Schlafes und werden vollflächig in verschiedenen Härtegraden eingearbeitet. Mit besonders soften Air-Channels im Schulterbereich ist ergonomisch perfektes Liegen garantiert. Die seitlichen **Air-Pipes** ermöglichen eine zusätzliche horizontale Belüftung der Matratze und unterstützen die Air-Channels bei der Luftzirkulation.

Zusammen ergeben Air-Channels und Air-Pipes eine einzigartige Kombination für exzellente Belüftung. Dank dieser Innovation genießen Sie wohltuende Vorteile: optimale Durchlüftung, weniger Feuchtigkeit und perfekte Schlafhygiene.


Matratze wählbar in den Härtegraden H1 (super Soft), H2 (soft), H3 (medium), H4 (fest) und H5 (extra fest). Um den für Sie passenden Härtegrad zu ermitteln, empfehlen wir die Beratung im Fachhandel!

Die Komfortauflage aus hochwertigem Rubex® Nawaro TrioCell Kaltschaum besteht zu je 33 % aus kleinen, mittleren und großen Poren. Die großen Poren sorgen für optimale Druckentlastung, die mittleren für ideale Druckverteilung. Das zusätzliche druckunterstützende Verhalten der kleinen Poren ermöglicht die punktgenaue Anpassung an die Körperform. Genießen Sie diesen einzigartigen Komfort!

### Perfekte Unterstützung in allen Lagen

Das AirLine Channel Kopfkissen sorgt für optimalen Komfort in jeder Schlafposition. Die vertikalen Air-Channels leiten Feuchtigkeit schnell vom Nacken ab – so genießen Sie bestes Schlafklima bei entspanntem Liegen.



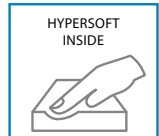


**MULTI  
ZONEN  
KOMFORT**

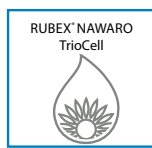
⑤ Multizonen-Komfort-System für optimale Anpassung von Kopf bis Fuß



② Regelmäßiges Drehen und Wenden für längere Lebensdauer und mehr Komfort



⑥ Metzeler Hypersoft-Schaum: punktelastisch, formstabil, reißfest und druckentlastend



③ Rubex® Nawaro TrioCell: hergestellt unter Verwendung nachwachsender Rohstoffe



⑦ Air-Channels und Air-Pipes für optimale Belüftung und Atmungsaktivität



① Bezug mit Tencel® Faser für perfektes Feuchtigkeitsmanagement und beste Klimaregulierung



④ Leicht verstärkte Sitzkante für ein einfaches Ein- und Aussteigen



Die AirLine-aktiv Unterfederung macht Ihr individuelles AirLine Channel Schlafsystem komplett (siehe nächste Seite)

## AirLine Channel GLAMOUR.

Der **innovative Multizonen-Kuppelschnitt** der Rubex® Nawaro TrioCell Komfortauflage ermöglicht durch die kuppelförmige Unterbrechung der Schaumstoff-Oberseite eine punktgenaue Anpassung an die Körperform und erleichtert das Drehen während des Schlafes.

Die **Tencel® Faser** im Bezug jeder Metzeler AirLine Matratze vereint viele Vorteile: Sie ist weich wie Seide, kühl wie Leinen, warm wie Wolle und saugfähiger als Baumwolle. Überschüssige Feuchtigkeit wird aufgenommen und rasch an die Raumluft abgegeben.

Der **Bezug aus 66 % Polyester-Funktionsfaser** und **34 % Tencel®** ist in modernem Design mit 20 mm Hypersoft verarbeitet. Der umlaufende Klimaband-Border komplettiert die hervorragenden Klimaeigenschaften. Mit 6 bzw. 8 Wendeschlaufen, abnehmbar durch zweiseitigen Rundumreißverschluss, bis 60 °C waschbar.

**Kernhöhe: 22 cm, Gesamthöhe: ca. 26 cm**


Weitere Matratzen aus der AirLine Channel Serie:

**SENSE**, ca. 19 cm Gesamthöhe

**DELIGHT**, ca. 22 cm Gesamthöhe


**STYLE**, ca. 24 cm Gesamthöhe

# BESTER SCHLAF IST EINSTELLUNGSSACHE.



AirLine-aktiv soft

AirLine-aktiv medium



Die AirLine-aktiv  
Unterfederung mit Flachmotor



Die AirLine-aktiv Unterfederung NV (nicht verstellbar)



Die AirLine-aktiv Unterfederung KF (Kopf- und Fußbereich verstellbar)

ohne Abbildung: Ausführung 2-motorig  
optional: Unterfederungen mit Motor auch mit Funkfernbedienung erhältlich

## Die AirLine-aktiv Unterfederung von Metzeler – mit über 300 individuellen Einstellungen.

### Genau der passende Rahmen für Ihre Träume.

Mit extra stabilen Federleisten und 50 Federelementen ermöglicht die AirLine-aktiv Unterfederung über 300 verschiedene, individuelle Einstellmöglichkeiten – für punktgenaue Unterstützung. Erhältlich in den Varianten „Nicht verstellbar“, „Kopf- und Fußbereich verstellbar“, „2-motorig“ und „Flachmotor“ – jeweils in den Ausführungen medium oder soft.

### Das Metzeler AirLine Channel Schlafsystem vereint in sich die besten Eigenschaften aus der Welt des Schlafens:

wohltuende Druckentlastung, optimale Luftzirkulation, angenehm für den Rücken, perfekte Bewegungsfreiheit, Punktlastizität und Langlebigkeit. Das Schlafsystem besteht aus der AirLine Channel Matratze, der AirLine-aktiv Unterfederung und dem ebenfalls atmungsaktiven AirLine Channel Kopfkissen – für höchst individuellen Schlafkomfort.

Alle Metzeler Produkte finden Sie auf [www.metzeler-matratzen.de](http://www.metzeler-matratzen.de)



MARKEN  
PARTNER

MADE IN GERMANY



Metzeler Schaum GmbH  
Donaustraße 51, D-87700 Memmingen  
Telefon: +49 (0)8331/830-0  
[www.metzeler-matratzen.de](http://www.metzeler-matratzen.de)



**METZELER**

**Schlafkomfort wie nie zuvor**